




# relock.

## Checkliste für deinen Umzug.

Keine Lust auf PDF?  
Nutze unsere digitale  
To-Do-Liste



Vor dem Umzug *↖ Etwa 4-5 Wochen*

- Ordner für Umzugs-Dokumente anlegen
- Umzugsplanung / Kostenkalkulation aufstellen
- Termin zur Wohnungsübergabe vereinbaren (alte und neue Wohnung)
- Einrichtung planen und Möbelstellplan erstellen
- Adressänderungen kommunizieren / Nachsendeauftrag abschließen
- Umzugshelfer (Freunde) informieren / Umzugsunternehmen buchen
- Umzugsmaterial: Kartons, Tragegurte, Handschuhe, Klebeband, Schutzfolien und Decken
- Zeitlichen Ablauf des Umzuges planen; Kinder-/ Haustierbetreuung für Umzugstag finden
- Verträge abschließen o. ändern
  -  [Internet](#),
  -  [Strom](#),
  -  [Heizung](#)



# relock.

## Checkliste für deinen Umzug.

Keine Lust auf PDF?  
Nutze unsere digitale  
To-Do-Liste



### Kurz vor dem Umzug

- Verpflegung für die Helfer besorgen, Anfahrtspläne
- Umzugsmaterial und Putzmittel bereitlegen
- Wichtige Dokumente und Gegenstände gesondert einpacken
- Kühlschrank und Gefrierfach abtauen
- Alte und neue Wohnung samt Treppenhaus fotografieren, ggf. Vorschäden dokumentieren
- Geräte des täglichen Bedarfs und Pflanzen verpacken
- Übernahme Wohnung (Zustand und Zählerstände in Übergabeprotokoll festhalten)
- Übergabe alte Wohnung (Zustand und Zählerstände in Übergabeprotokoll festhalten)
- Zeitlichen Ablauf des Umzuges planen
- Sperrige Möbel auseinanderbauen, Kommoden verkleben

*Etwa 1-2 Tage vor dem Umzug*



# relock.

## Checkliste für deinen Umzug.

Keine Lust auf PDF?  
Nutze unsere digitale  
To-Do-Liste



### Am Umzugstag

- Umzugshelfer einweisen, Möbelstellpläne und Anfahrtspläne verteilen
- Transporter abholen
- Restliches Umzugsgut verpacken
- Wohnungen & Treppenhaus auf Schäden prüfen und dokumentieren

### Nach dem Umzug

- Möbel auf Umzugsschäden prüfen und dokumentieren
- Wohnsitz anmelden, Auto ummelden
- Geliehenes Werkzeug zurückgeben
- Einen Termin für die Einweihungsparty suchen – und Freunde, Helfer oder neue Nachbarn einladen